

## Процесс формирования соглашений между ФОИВ и РОИВ.

### 1. Направление предварительного соглашения ФОИВ для РОИВ

После того как ФОИВ закончил работу по распределению значений показателей и результатов по Субъектам РФ в подсистеме УНП/Реестр распределения результатов и показателей региональных проектов по разделам 1и 2, необходимо перейти в раздел 3. Формирование соглашений.

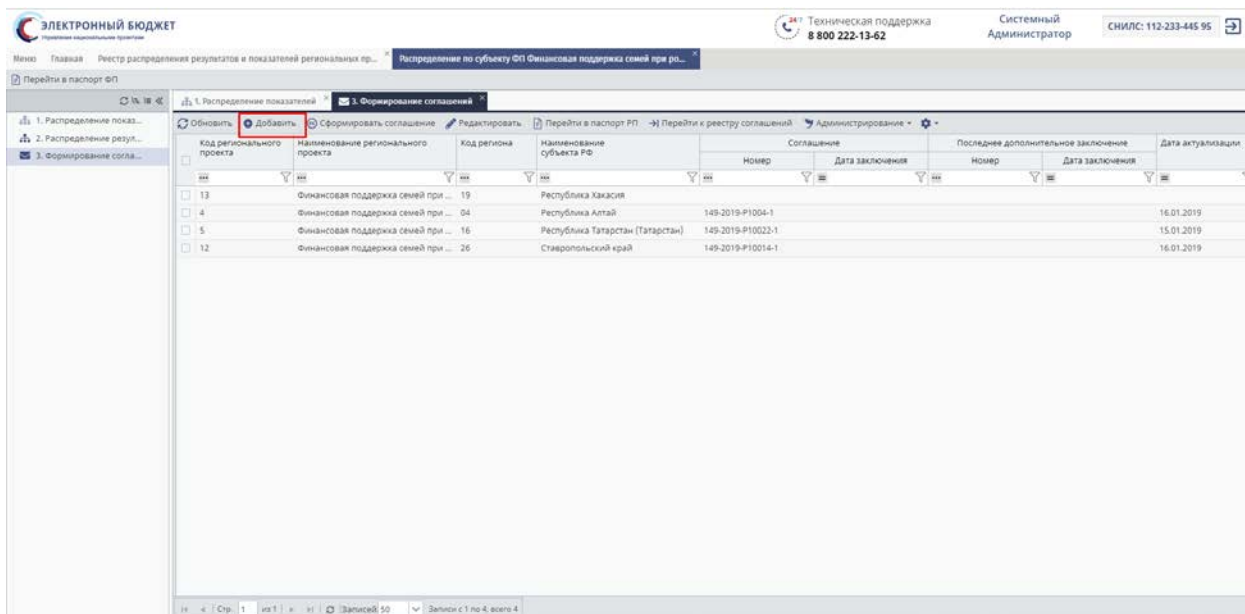


Рисунок 1 - Формирование соглашений

Для добавления записи о региональном проекте необходимо нажать «Добавить», выбрать Субъект, РОИВ, указать, если известно Руководителя регионального проекта. В перечень Субъектов попадают только те, которые включены в распределение и показателей и результатов (раздел 1, 2 реестра распределения).

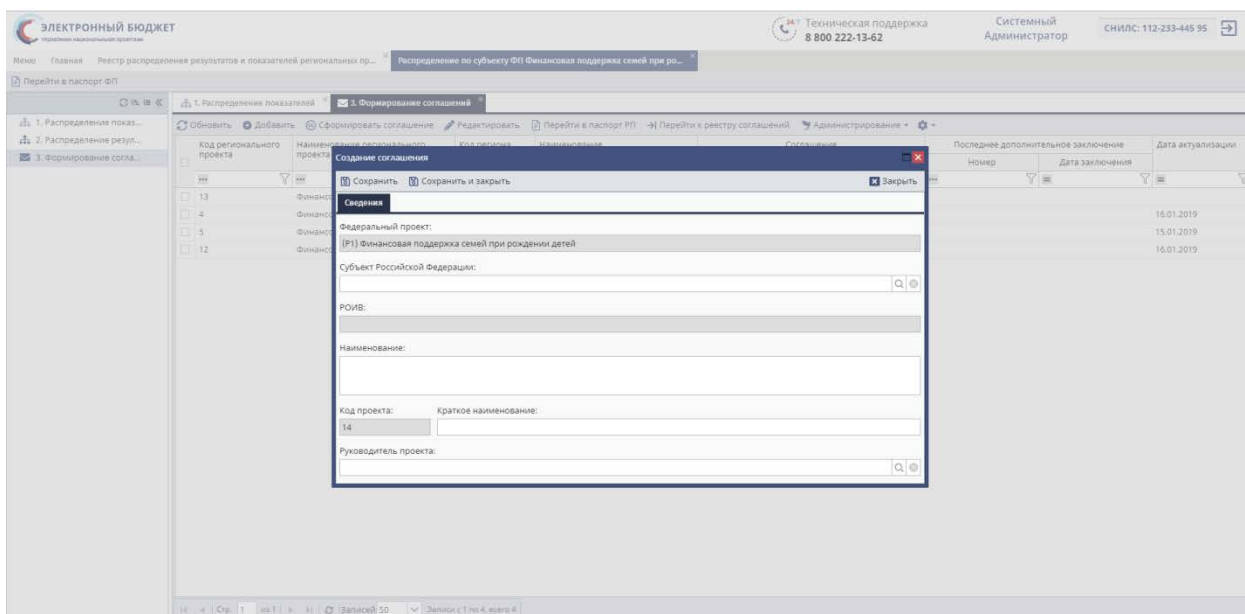


Рисунок 2 – Формирование данных о региональном проекте

Выбор РОИВ, открывается только поле выбора Субъекта, так как список РОИВ представлен по выбранному ранее Субъекту. После выбора Субъекта автоматически заполнятся Наименование и Краткое наименование регионального проекта.

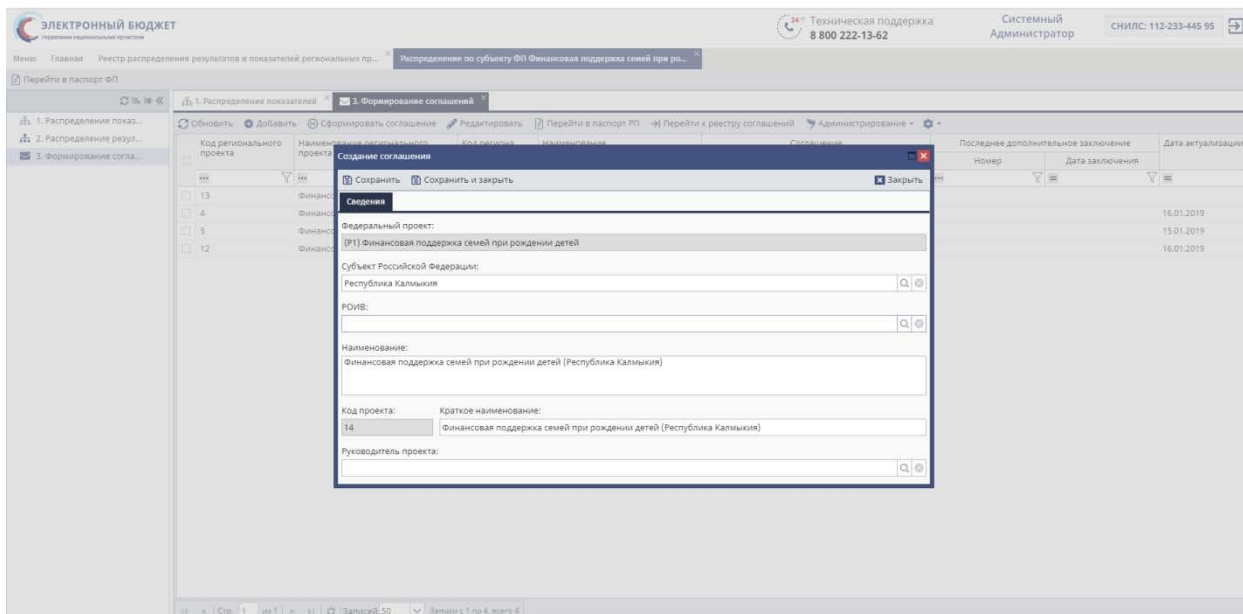


Рисунок 3 - Формирование данных о региональном проекте. Выбор субъекта

После ввода данных о региональном проекте в таблице появится запись для дальнейшей отправки данных для формирования соглашения.

Для формирования соглашения необходимо выбрать строку, либо строки и нажать «Сформировать соглашение».

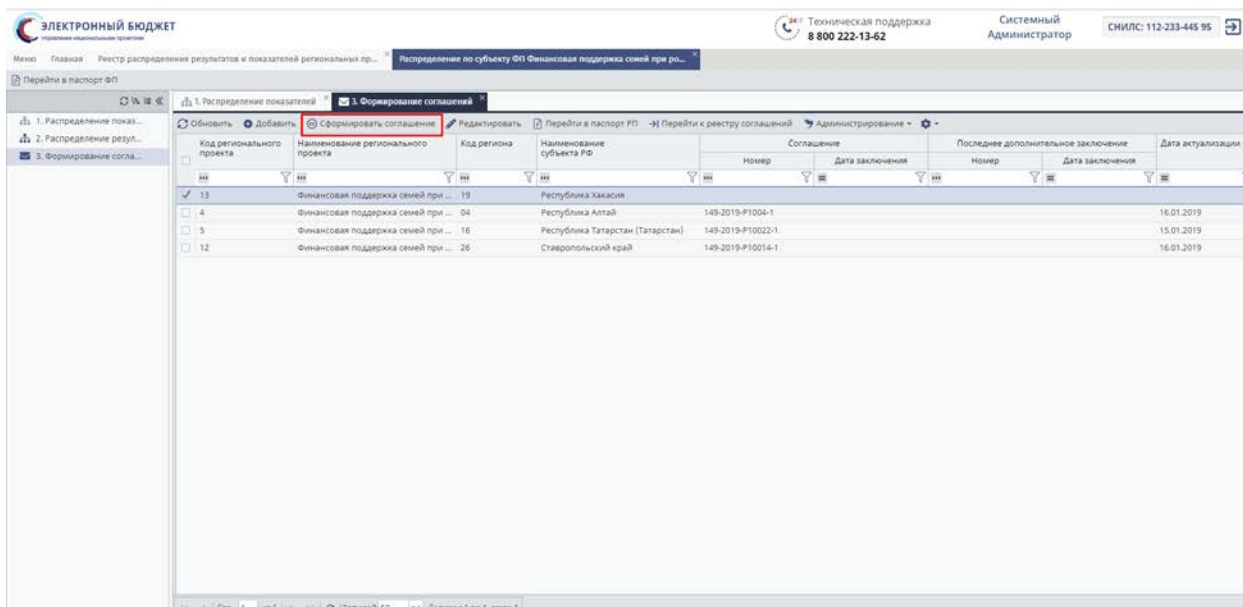


Рисунок 4 - Сформировать соглашение

После нажатия данные будут отправлены в систему Бюджетного планирования. В строке регионального проекта появится информация о присвоенном номере соглашения и установится дата актуализации.

ЭЛЕКТРОННЫЙ БЮДЖЕТ  
Муниципальное казначейство Республики Татарстан

Техническая поддержка  
8 800 222-13-62

Системный Администратор  
СНИЛС: 112-233-445 95

Меню Главная Регистр распределения результатов и показателей региональным пр...  
Распределение по субъекту ФП Финансовая поддержка семей при ро...

Перейти в паспорт ФП

1. Распределение показателей 2. Формирование соглашений

1. Распределение показ...  
2. Распределение резул...  
3. Формирование согла...

Код регионального проекта	Наименование регионального проекта	Код региона	Наименование субъекта РФ	Соглашение	Дата заключения	Последнее дополнительное заключение	Дата актуализации
				Номер	Дата заключения	Номер	Дата заключения
<input checked="" type="checkbox"/>	13 Финансовая поддержка семей при ...	13	Республика Хакасия				
<input type="checkbox"/>	4 Финансовая поддержка семей при ...	04	Республика Алтай	149-2019-P1004-1			16.01.2019
<input type="checkbox"/>	5 Финансовая поддержка семей при ...	16	Республика Татарстан (Татарстан)	149-2019-P10022-1			15.01.2019
<input type="checkbox"/>	12 Финансовая поддержка семей при ...	26	Ставропольский край	149-2019-P10014-1			16.01.2019

14 | Стр. 1 | 1 из 1 | Записей: 50 | Записи с 1 по 4, всего 4

Рисунок 5 – Номер соглашения

## 2. Необходимые действия для заключения соглашений о реализации регионального проекта со стороны РОИВ

## 1.1 Переход в паспорт регионального проекта

Формирование регионального проекта происходит автоматически в системе стороной, ответственной за реализацию федерального проекта.

Для перехода в региональный проект необходимо в модуле формирования соглашений системы «Электронный бюджет» в пункте меню «Соглашения/Соглашения о реализации РП», открыть необходимое соглашение и нажать на кнопку «Заполнить» (Рисунок 1) или перейти в подсистему управления национальными проектами системы «Электронный бюджет» (далее – УНП) в раздел «Региональные проекты».

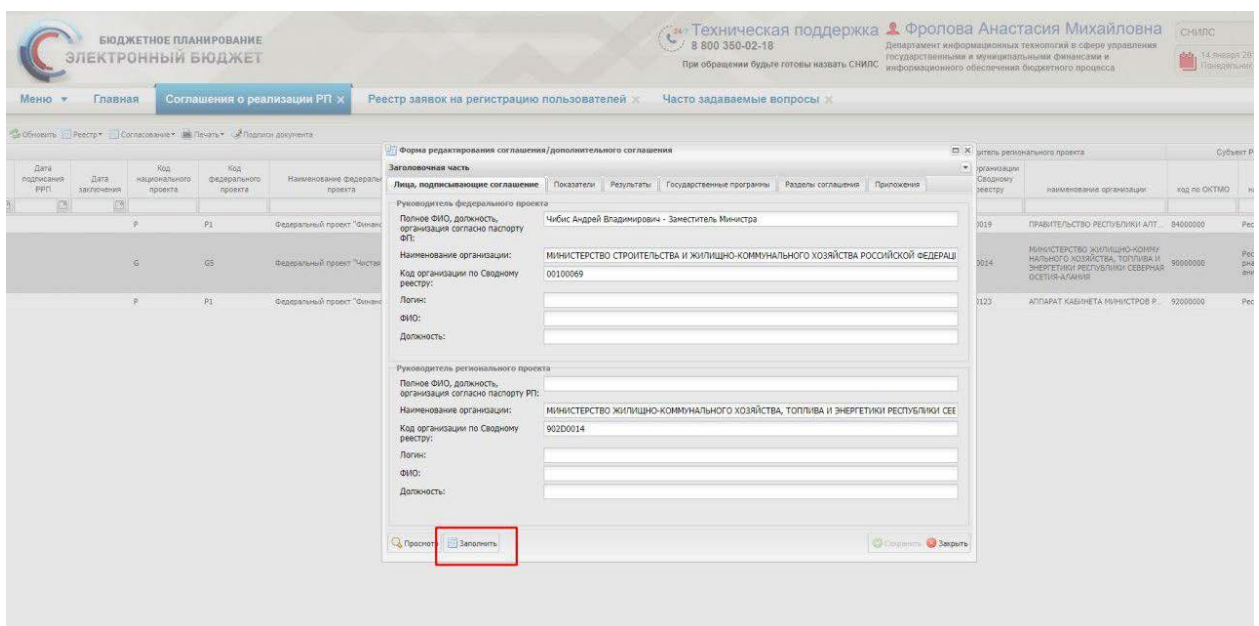


Рисунок 6 - Переход в подсистему УНП

После этого произойдет переход в паспорт регионального проекта в УНП для дальнейшего формирования данных.

## 1.2 Раздел «Соглашение/Показатели» паспорта регионального проекта

В данном разделе содержатся показатели и их значения из паспорта федерального проекта, которые направлены на согласование стороне, ответственной за реализацию регионального проекта в рамках федерального проекта, для формирования соглашения (см. рисунок 2).

Базовое значение		Единица измерения		Значения показателей по годам реализации проекта									
Значение	Дата расчета (дд.мм.гггг)	Наименование	Код по ОКЕИ	2018 г.		2019 г.		2020 г.		2021 г.		2022 г.	
				Значение Фед.проекта	Значение рег.проекта	Значение Фед.проекта	Значение рег.проекта	Значение Фед.проекта	Значение рег.проекта	Значение Фед.проекта	Значение рег.проекта		
***				1	0	2	0	3	0	4	0	5	0

Показатель: (4) Построены и реконструированы крупные объекты питьевого водоснабжения, предусмотренные региональными программами, нарастающим итогом

Рисунок 7- Вкладка «Соглашения/Показатели»

Уполномоченный работник со стороны субъекта РФ, реализующего региональный проект в рамках федерального проекта, должен принять значение показателя федерального проекта, нажав кнопку «Принять значение ФП».

При необходимости уполномоченный работник может внести свое значение показателя. Для этого необходимо:

- нажать на необходимую ячейку в столбце «Значение рег. проекта»;
- ввести значение;
- нажать кнопку «Сохранить изменения»;

Кнопка «Фиксировать» дает возможность зафиксировать значения строки или всех показателей, когда работа с показателем окончена. При нажатии на данную кнопку введенные значения блокируются к редактированию и будут отображены в реестре распределения показателей федерального проекта для переформирования соглашения (при необходимости).

Кнопка «Отменить фиксацию» дает возможность отменить фиксацию значения строки или всех показателей и, таким образом, открывает для редактирования значения РП для корректировки.

*Примечание:*

*! – сигнализирует о расхождении между значениями показателей ФП и введенным значениями РП.*

### 1.3 Раздел «Соглашение/Результаты» паспорта регионального проекта

В данном разделе содержатся результаты, их значения и сроки достижения из паспорта федерального проекта, которые направлены на согласование стороне, ответственной за реализацию регионального проекта в рамках ФП, для формирования (см. рисунок 3).

Наименование результата ФП	Единица измерения		Значение результата			Закреплен
	Наименование	Код	Значение фед. проекта	Значение рег. проекта	Срок (дд.мм.гггг)	
...	...	...	...	...	...	...
* Результат ФП: G5.05.01 Реализованы мероприятия по строительству и реконструкции (модернизации) объектов питьевого водоснабжения, предусмотренные региональными программами.						
Реализованы мероприятия по строительству и реконстр...	Единица	642	10	0	10.12.2018	Нет

Рисунок 8 - Вкладка «Соглашения/Результаты»

Уполномоченный работник со стороны субъекта РФ, реализующего, региональный проект в рамках федерального проекта, должен принять значение федерального проекта, нажав кнопку «Принять значение ФП».

При необходимости уполномоченный работник может внести свое значение результата и сроки достижения. Для этого необходимо:

- нажать на необходимый результат;
- внести значения в ячейки в столбце «Значение рег. проекта»/ Срок (РП) и в нижнем гриде – значения по годам;
- нажать кнопку «Сохранить изменения».

Кнопка «Фиксировать» дает возможность зафиксировать строку или все результаты, когда работа с результатом окончена. При нажатии на данную кнопку введенные значения блокируются к редактированию и будут отображены в реестре распределения показателей ФП для переструктурирования соглашения (при необходимости).

Кнопка «Отменить фиксацию» дает возможность отменить фиксацию строки или всех результатов и, таким образом, открывает для редактирования значения РП для корректировки.

*Примечание:*

**!** – сигнализирует о расхождении между значениями результатов ФП и введенным значениями РП/ между сроками достижения в ФП и РП.

## 1.4 Раздел «Связанные ГП» паспорта регионального проекта

Для формирования данных соглашения представителю РОИВ необходимо указать список государственных программ.

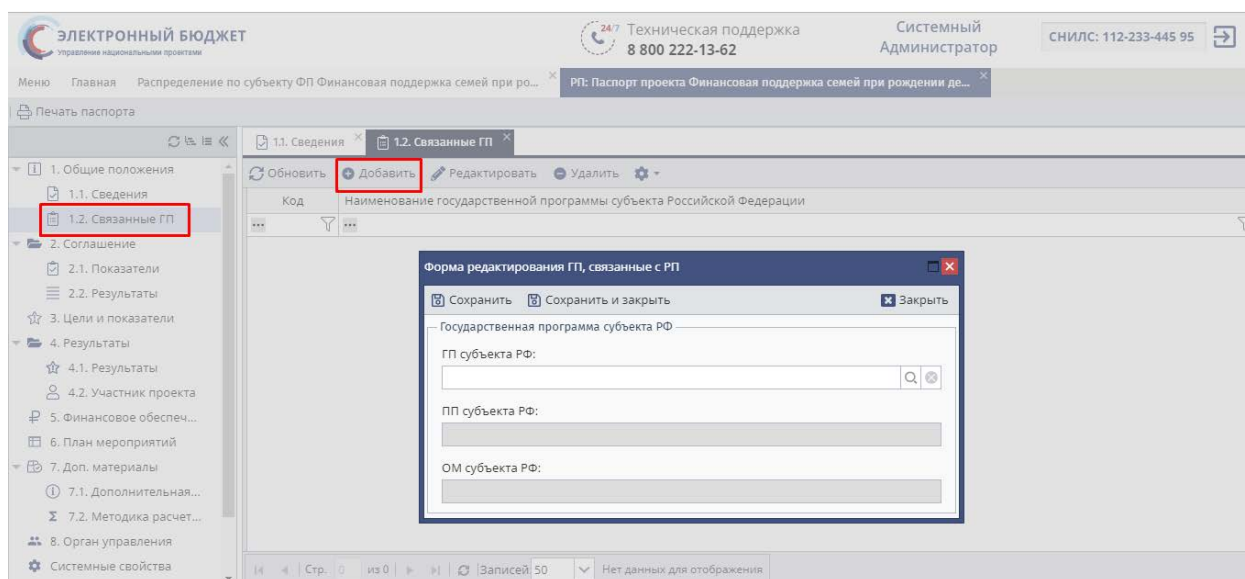
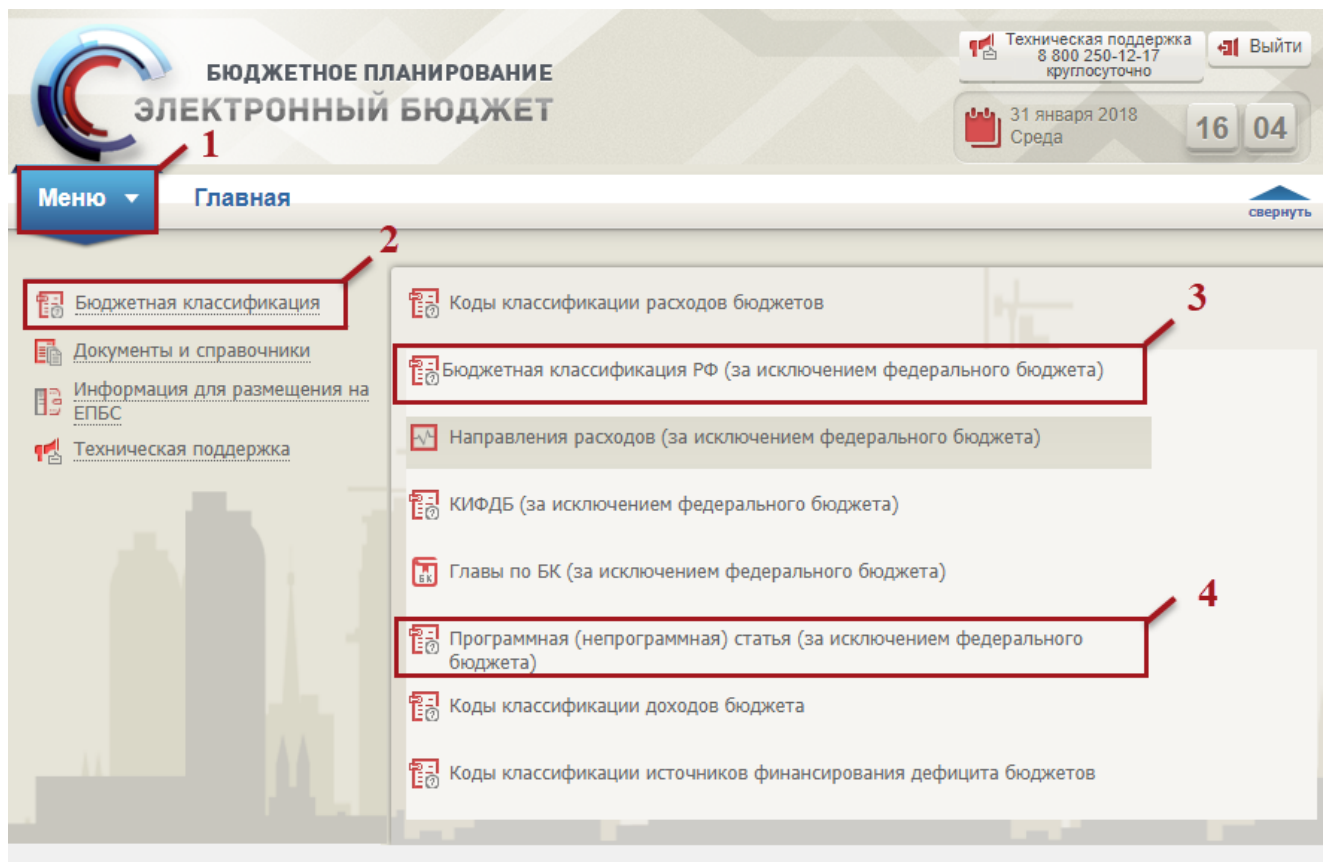


Рисунок 9 - Паспорт рег.проекта/Связанные гос.программы

## 1.5 Работа со справочником «Программная (непрограммная) статья (за исключением федерального бюджета)»

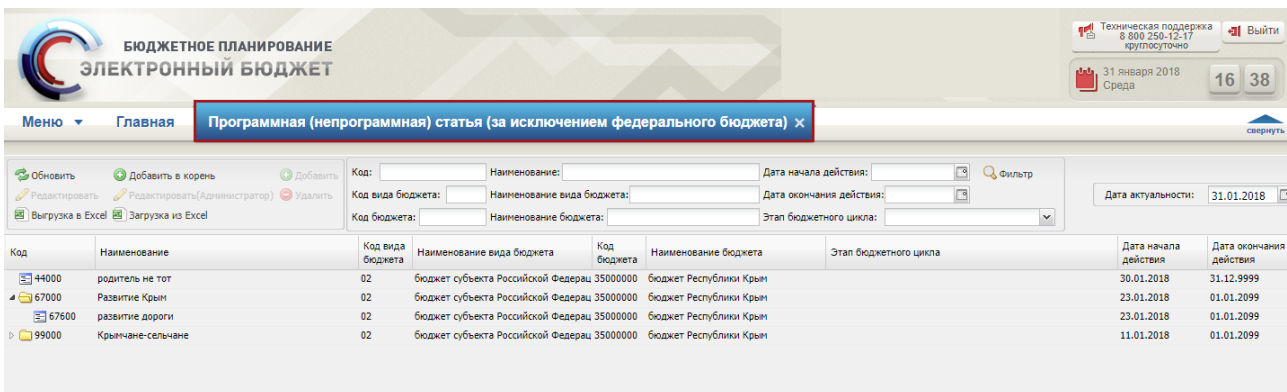


**Рисунок 10. Переход в подраздел «Программная (непрограммная) статья (за исключением федерального бюджета)»**

Для перехода в подраздел «Программная (непрограммная) статья (за исключение федерального бюджета)» необходимо (Рисунок 10):

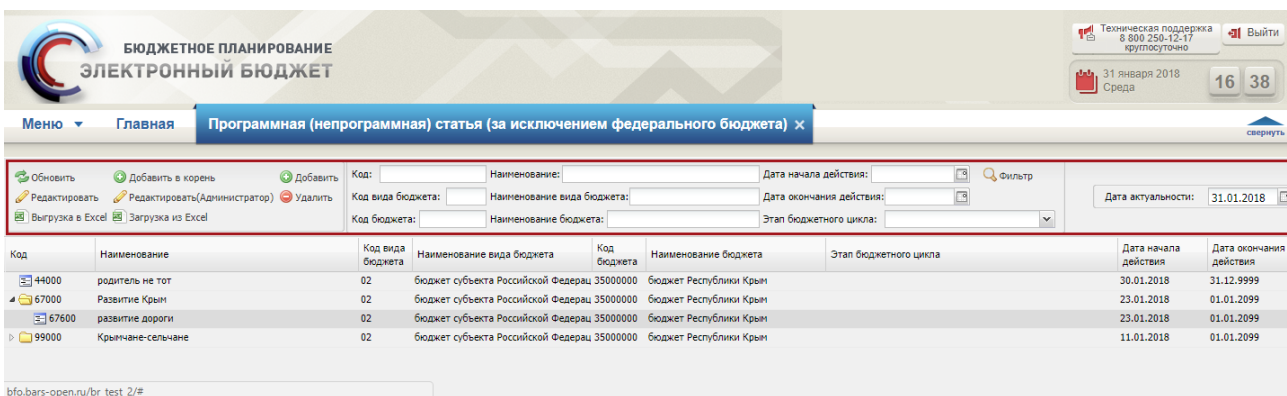
- выбрать вкладку «Меню» (1);
- выбрать раздел «Бюджетная классификация» (2);
- выбрать подраздел «Бюджетная классификация РФ (за исключением федерального бюджета)» (3);
- открыть пункт «Программная (непрограммная) статья (за исключением федерального бюджета)» (4).





**Рисунок 11. Подраздел «Программная (непрограммная) статья (за исключением федерального бюджета)»**

В результате откроется подраздел «Программная (непрограммная) статья (за исключением федерального бюджета)» (Рисунок 11).

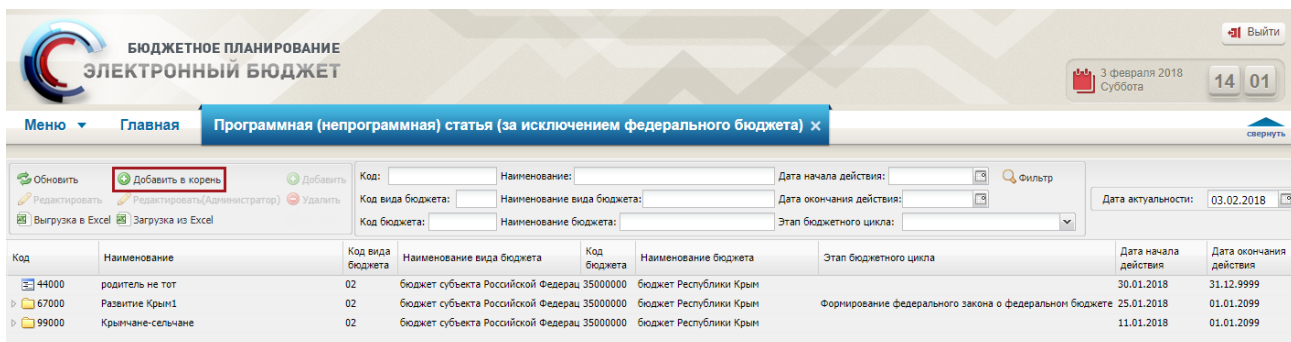


**Рисунок 12. Функциональные кнопки**

Для работы с подразделом «Программная (непрограммная) статья (за исключением федерального бюджета)» в Системе реализованы следующие функциональные кнопки (Рисунок 12):

- «Обновить» – обновление страницы;
- «Добавить в корень» – добавление корневой записи справочника;
- «Добавить» – добавление дочерней записи;
- «Редактировать» – редактирование дочерней справочника;
- «Редактировать» – редактирование записи справочника;
- «Удалить» – удаление записи справочника;
- «Дата актуальности» – фильтрация строк по дате актуальности.

### 1.1.1 Заполнение справочника «Программная (непрограммная) статья (за исключением федерального бюджета)» вручную



**Рисунок 13. Кнопка «Добавить в корень»**

Для добавления корневой записи справочника необходимо нажать на кнопку «Добавить в корень» (Рисунок 13).

Программная (непрограммная) статья (за исключением федерального бюджета)

Просмотр истории изменений    Участие в цепочках    Просмотр всех версий записи

Код программного (непрограммного) направления расходов:

Наименование программного (непрограммного) направления расходов:

Код подпрограммы:

Наименование подпрограммы:

Код основного мероприятия:

Наименование основного мероприятия:

Код вида бюджета: 02

Наименование вида бюджета: бюджет субъекта Российской Федерации

Код бюджета: 35000000

Наименование бюджета: бюджет Республики Крым

Этап бюджетного цикла:

Дата начала действия: 03.02.2018

Дата окончания действия: 01.01.2099

**Рисунок 14. Окно «Программная (непрограммная) статья (за исключением федерального бюджета)»**

В результате откроется окно «Программная (непрограммная) статья (за исключением федерального бюджета)», в котором необходимо заполнить поля (Рисунок 14).

Поля «Код программного (непрограммного) направления расходов» и «Наименование программного (непрограммного) направления расходов» заполняются вручную с клавиатуры.

Поля «Код подпрограммы», «Наименование подпрограммы», «Код основного мероприятия», «Наименование основного мероприятия», «Код вида бюджета», «Наименование вида бюджета», «Код бюджета» и «Наименование бюджета» заполняются автоматически и недоступны для редактирования.

Поле «Этап бюджетного цикла» заполняется выбором значения из раскрывающегося списка.

Поля «Дата начала действия» и «Дата окончания действия» заполняются автоматически и доступны для редактирования выбором значения из календаря.

**Важно!** Поле «Этап бюджетного цикла» - Составление и ведение сводной бюджетной росписи.

**Важно!** Поля «Код программного (непрограммного) направления расходов» и «Наименование программного (непрограммного) направления расходов» обязательны для заполнения.

Программная (непрограммная) статья (за исключением федерального бюджета)

Просмотр истории изменений | Участие в цепочках | Просмотр всех версий записи

Код программного (непрограммного) направления расходов:	57
Наименование программного (непрограммного) направления расходов:	Республика Крым
Код подпрограммы:	
Наименование подпрограммы:	
Код основного мероприятия:	
Наименование основного мероприятия:	
Код вида бюджета:	02
Наименование вида бюджета:	бюджет субъекта Российской Федерации
Код бюджета:	35000000
Наименование бюджета:	бюджет Республики Крым
Этап бюджетного цикла:	Формирование федерального закона о федеральном бюджете на очер
Дата начала действия:	03.02.2018
Дата окончания действия:	01.01.2099

**Рисунок 15. Кнопка «Сохранить»**

Для сохранения введенных данных необходимо нажать на кнопку «Сохранить» (Рисунок 15).

БЮДЖЕТНОЕ ПЛАНИРОВАНИЕ  
ЭЛЕКТРОННЫЙ БЮДЖЕТ

3 февраля 2018  
Суббота 14 02

Выйти

Меню Главная Программная (непрограммная) статья (за исключением федерального бюджета) X свернуть

Обновить Добавить в корень Добавить  
 Редактировать Редактировать(Администратор) Удалить  
 Выгрузка в Excel Загрузка из Excel

Код: Наименование: Дата начала действия: Фильтр  
 Код вида бюджета: Наименование вида бюджета: Дата окончания действия:  
 Код бюджета: Наименование бюджета: Этап бюджетного цикла:

Дата актуальности: 03.02.2018

Код	Наименование	Код вида бюджета	Наименование вида бюджета	Код бюджета	Наименование бюджета	Этап бюджетного цикла	Дата начала действия	Дата окончания действия
44000	родитель не тот	02	бюджет субъекта Российской Федерац	35000000	бюджет Республики Крым		30.01.2018	31.12.9999
57000	Республика Крым	02	бюджет субъекта Российской Федерац	35000000	бюджет Республики Крым	Формирование федерального закона о федеральном бюджете	03.02.2018	01.01.2099
67000	Развитие Крым1	02	бюджет субъекта Российской Федерац	35000000	бюджет Республики Крым	Формирование федерального закона о федеральном бюджете	25.01.2018	01.01.2099
99000	Крымчане-сельчане	02	бюджет субъекта Российской Федерац	35000000	бюджет Республики Крым		11.01.2018	01.01.2099

**Рисунок 16. Новая строка**

В результате в подразделе «Программная (непрограммная) статья (за исключение федерального бюджета)» отобразится новая строка (Рисунок 16).

БЮДЖЕТНОЕ ПЛАНИРОВАНИЕ  
ЭЛЕКТРОННЫЙ БЮДЖЕТ

3 февраля 2018  
Суббота 14 02

Выйти

Меню Главная Программная (непрограммная) статья (за исключением федерального бюджета) X свернуть

Обновить Добавить в корень **Добавить**  
 Редактировать Редактировать(Администратор) Удалить  
 Выгрузка в Excel Загрузка из Excel

Код: Наименование: Дата начала действия: Фильтр  
 Код вида бюджета: Наименование вида бюджета: Дата окончания действия:  
 Код бюджета: Наименование бюджета: Этап бюджетного цикла:

Дата актуальности: 03.02.2018

Код	Наименование	Код вида бюджета	Наименование вида бюджета	Код бюджета	Наименование бюджета	Этап бюджетного цикла	Дата начала действия	Дата окончания действия
44000	родитель не тот	02	бюджет субъекта Российской Федерац	35000000	бюджет Республики Крым		30.01.2018	31.12.9999
57000	Республика Крым	02	бюджет субъекта Российской Федерац	35000000	бюджет Республики Крым	Формирование федерального закона о федеральном бюджете	03.02.2018	01.01.2099
67000	Развитие Крым1	02	бюджет субъекта Российской Федерац	35000000	бюджет Республики Крым	Формирование федерального закона о федеральном бюджете	25.01.2018	01.01.2099
99000	Крымчане-сельчане	02	бюджет субъекта Российской Федерац	35000000	бюджет Республики Крым		11.01.2018	01.01.2099

**Рисунок 17. Кнопка «Добавить»**

Для добавления дочерней записи справочника необходимо выделить соответствующую корневую запись справочника одним нажатием левой кнопки мыши и нажать на кнопку «Добавить» (Рисунок 17).

Программная (непрограммная) статья (за исключением федерального бюджета)

Просмотр истории изменений    Участие в цепочках    Просмотр всех версий записи

Код программного (непрограммного) направления расходов: 57

Наименование программного (непрограммного) направления расходов: Республика Крым

Код подпрограммы:

Наименование подпрограммы:

Код основного мероприятия:

Наименование основного мероприятия:

Код вида бюджета: 02

Наименование вида бюджета: бюджет субъекта Российской Федерации

Код бюджета: 35000000

Наименование бюджета: бюджет Республики Крым

Этап бюджетного цикла: Формирование федерального закона о федеральном бюджете на очер

Дата начала действия: 03.02.2018

Дата окончания действия: 01.01.2099

Сохранить    Закрыть

**Рисунок 18. Окно «Программная (непрограммная) статья (за исключением федерального бюджета)»**

В результате откроется окно «Программная (непрограммная) статья (за исключением федерального бюджета)», в котором необходимо заполнить поля (Рисунок 18).

Поля «Код программного (непрограммного) направления расходов» и «Наименование программного (непрограммного) направления расходов» заполняются автоматически и недоступны для редактирования.

Поля «Код подпрограммы» и «Наименование подпрограммы» заполняются вручную с клавиатуры.

Поля «Код основного мероприятия», «Наименование основного мероприятия», «Код вида бюджета», «Наименование вида бюджета», «Код бюджета» и «Наименование бюджета» заполняются автоматически и недоступны для редактирования.

Поле «Этап бюджетного цикла» заполняется автоматически и доступно для редактирования выбором значения из раскрывающегося списка.

Поля «Дата начала действия» и «Дата окончания действия» заполняются автоматически и доступны для редактирования выбором значения из календаря.

**Важно!** Поля «Код подпрограммы» и «Наименование подпрограммы» обязательны для заполнения.

Программная (непрограммная) статья (за исключением федерального бюджета)

Просмотр истории изменений | Участие в цепочках | Просмотр всех версий записи

Код программного (непрограммного) направления расходов:	57
Наименование программного (непрограммного) направления расходов:	Республика Крым
Код подпрограммы:	8
Наименование подпрограммы:	Развитие Республики Крым
Код основного мероприятия:	
Наименование основного мероприятия:	
Код вида бюджета:	02
Наименование вида бюджета:	бюджет субъекта Российской Федерации
Код бюджета:	35000000
Наименование бюджета:	бюджет Республики Крым
Этап бюджетного цикла:	Формирование федерального закона о федеральном бюджете на очер
Дата начала действия:	03.02.2018
Дата окончания действия:	01.01.2099

**Рисунок 19. Кнопка «Сохранить»**

Для сохранения введенных данных необходимо нажать на кнопку «Сохранить» (Рисунок 19).

БЮДЖЕТНОЕ ПЛАНИРОВАНИЕ  
ЭЛЕКТРОННЫЙ БЮДЖЕТ

3 февраля 2018  
Суббота 14 03

Выйти

Меню Главная Программная (непрограммная) статья (за исключением федерального бюджета) X свернуть

Обновить Добавить в корень Добавить  
 Редактировать Редактировать(Администратор) Удалить  
 Выгрузка в Excel Загрузка из Excel

Код: Наименование: Дата начала действия: Фильтр  
 Код вида бюджета: Наименование вида бюджета: Дата окончания действия: Фильтр  
 Код бюджета: Наименование бюджета: Этап бюджетного цикла: Дата актуальности: 03.02.2018

Код	Наименование	Код вида бюджета	Наименование вида бюджета	Код бюджета	Наименование бюджета	Этап бюджетного цикла	Дата начала действия	Дата окончания действия
44000	родитель не тот	02	бюджет субъекта Российской Федерац	350000000	бюджет Республики Крым		30.01.2018	31.12.9999
57000	Республика Крым	02	бюджет субъекта Российской Федерац	350000000	бюджет Республики Крым	Формирование федерального закона о федеральном бюджете	03.02.2018	01.01.2099
57800	Развитие Республики Крым	02	бюджет субъекта Российской Федерац	350000000	бюджет Республики Крым	Формирование федерального закона о федеральном бюджете	03.02.2018	01.01.2099
67000	Развитие Крым1	02	бюджет субъекта Российской Федерац	350000000	бюджет Республики Крым	Формирование федерального закона о федеральном бюджете	25.01.2018	01.01.2099
99000	Крымчане-сельчане	02	бюджет субъекта Российской Федерац	350000000	бюджет Республики Крым		11.01.2018	01.01.2099

### Рисунок 20. Новая строка

В результате в подразделе «Программная (непрограммная) статья (за исключение федерального бюджета)» отобразится новая строка (Рисунок 20).

#### **Примечание:**

*Раздел соглашения «Государственные программы» заполнится после повторной отправки соглашения со стороны ФОИВ, при условии заполненности раздела 1.2 Паспорта регионального проекта в подсистеме Управления национальными проектами.*



### 3. Необходимые действия для переформирования соглашения со стороны ФОИВ

Только после того, как договоренность в части показателей и результатов будет достигнута, а именно не останется предупреждающих о расхождениях знаков !, можно приступить к согласованию соглашений.

Субъект, по окончанию работы с показателем, фиксирует строку. В реестре распределения, ФОИВ может отфильтровать те строки, по которым выставлено значение Субъекта при помощи столбца «Зафиксировано субъектом».

2020 г.		2021 г.		2022 г.		2023 г.		2024 г.		Зафиксирован	Зафиксирован субъектом
Значение Фид.проекта	Значение рег.проекта	Значение Фид.проекта	Значение рег.проекта	Значение Фид.проекта	Значение рег.проекта	Значение Фид.проекта	Значение рег.проекта	Значение Фид.проекта	Значение рег.проекта		
99,3	0	96,6	0	96,6	0	100,1	0	102,2	0	Нет	Нет
121,1	0	123,3	0	126,3	0	128,5	0	131,3	0	Нет	Нет
115,4	0	117,2	0	118,2	0	118,5	0	119,7	0	Нет	Нет
156,1	156,1	157,4	157,4	162,5	162,5	167,3	167,3	174,4	174,4	Да	Да
104,5	0	107,2	0	110,5	0	113,3	0	116,3	0	Нет	Нет
107,2	0	108	0	109,5	0	110,7	0	111,8	0	Нет	Нет
102	0	103	0	104,6	0	105,9	0	107,9	0	Нет	Нет
98,2	0	99	0	99,4	0	99,4	0	100,2	0	Нет	Нет
90,3	0	91,1	0	92,5	0	93,5	0	95,2	0	Нет	Нет
110,6	0	111,1	0	109,9	0	108,7	0	109,2	0	Нет	Нет
125,5	0	125,8	0	127,5	0	130,4	0	135,2	0	Нет	Нет
114,7	0	116,3	0	118,4	0	119,8	0	121,6	0	Нет	Нет
80,7	0	81,3	0	82,3	0	83,1	0	83,4	0	Нет	Нет
121,2	0	122,9	0	125,1	0	126,7	0	129,4	0	Нет	Нет
115,6	0	116,4	0	116,3	0	116	0	116,6	0	Нет	Нет
114,4	114,4	115,2	115,2	116,6	116,6	117,7	117,7	118,2	118,2	Да	Да
206,1	0	213,6	0	221,3	0	231,7	0	246,3	0	Нет	Нет
116,2	0	118,3	0	120,9	0	122,8	0	123,9	0	Нет	Нет
117,3	0	118,5	0	120,4	0	121,8	0	124	0	Нет	Нет
158,5	0	160	0	162,5	0	164,5	0	168,2	0	Нет	Нет
110,4	0	112	0	113,8	0	112,8	0	112,3	0	Нет	Нет

Рисунок 21 - Показатели. Зафиксирован субъектом

Для переформирования соглашения ФОИВ необходимо в УНП в разделе «Реестр распределения/3. Формирование соглашений» выбрать один или несколько соглашений для повторной отправки и нажать «Сформировать соглашение». Если данных для формирования достаточно, и они удовлетворяют условиям проверки, соглашения будут отправлены в систему БП ЭБ. В случае наличия некорректности данных, либо их недостаточности будет отображено предупреждение.

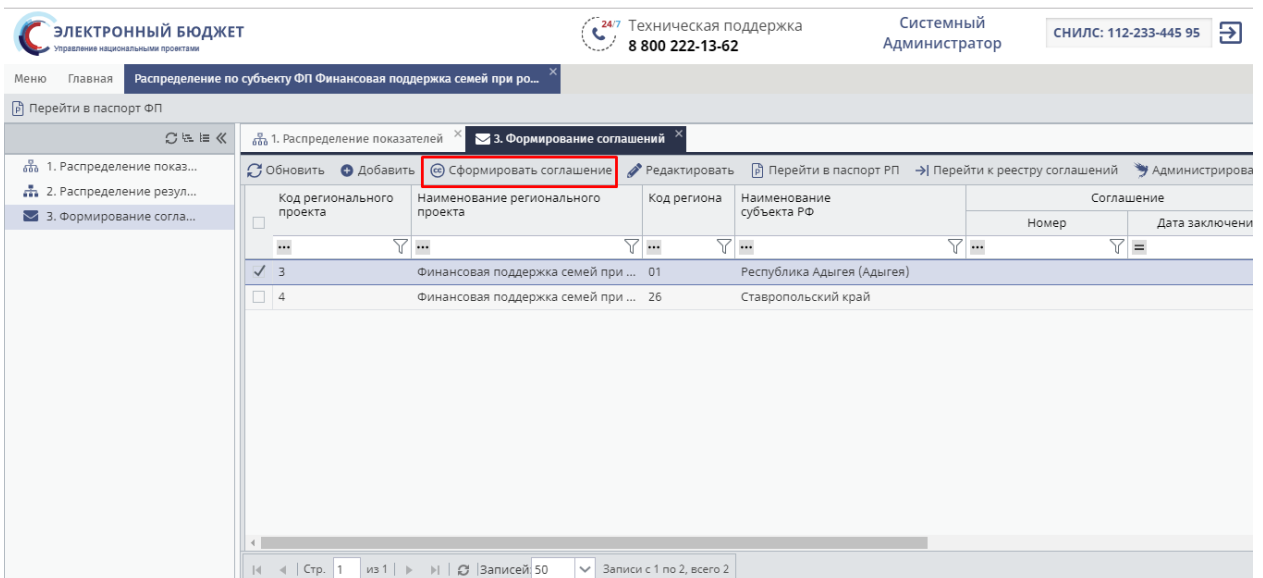


Рисунок 22 - Реестр распределения/Формирование соглашений

В системе БП ЭБ будет сформирована новая версия соглашения с обновленными данными.

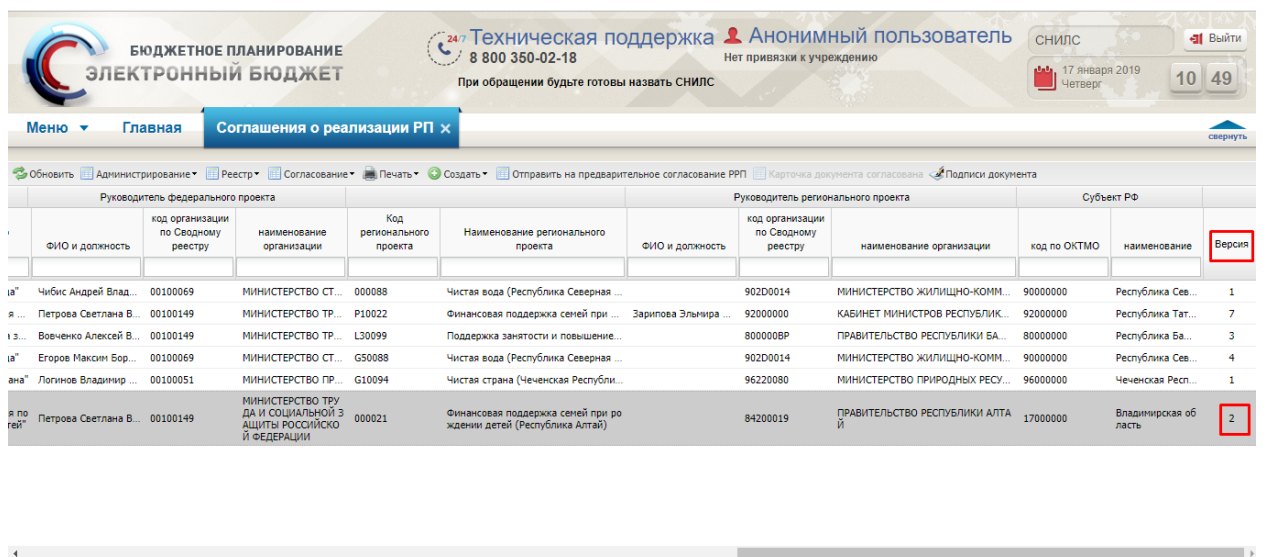


Рисунок 23 - Соглашения о реализации РП/Версии соглашений

Открыть карточку соглашения для просмотра можно двойным нажатием левой кнопки мыши. Где отображены данные по соглашению. Указанные в региональном проекте государственные программы будут отображены во вкладке «Государственные программы» (Рисунок 4 - Паспорт рег.проекта/Связанные гос.программы).

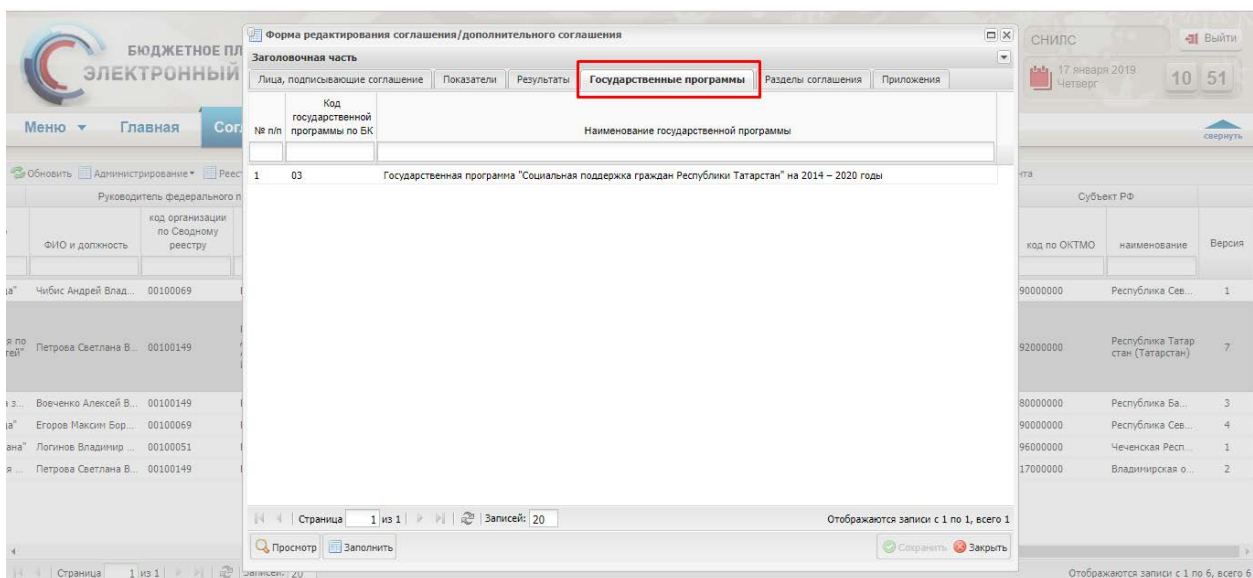


Рисунок 23 - Карточка соглашения/Государственные программы

#### 4. Необходимые действия для согласования соглашения со стороны РОИВ

Для согласования соглашения в системе БП ЭБ необходимо запустить внутренне согласование, создав лист согласования, указав при необходимости согласующих и утверждающего.

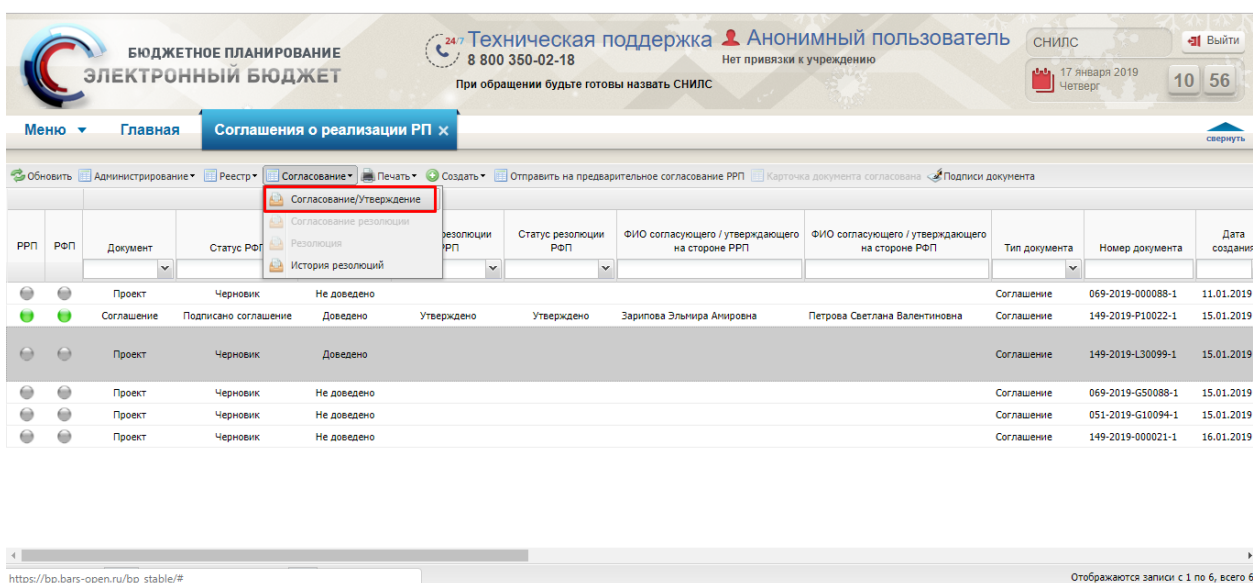


Рисунок 24 - Согласование

После запуска Листа согласования этап РРП будет желтым цветом, после утверждения со стороны РОИВ, этап РРП загорится зеленым. Станет доступно формирование резолюции со стороны ФОИВ. После создания резолюции этап РФП станет желтым, после создания Листа согласования и его утверждения этап РФП станет зеленым и Соглашение считается «Утверждённым» с присвоением Даты утверждения.

**Примечание:**

*В случае отсутствия пользователя в списке утверждающих необходимо в Бюджетном планировании перейти в раздел Системные справочники - справочник Учреждения. Далее выбирать свое учреждение, нажать кнопку «Редактировать», перейти во вкладку «Персоналии». Если Пользователь, утверждающий соглашение отсутствует в появившемся списке, то необходимо нажать кнопку «Добавить», выбрать пользователя из списка, заполнить необходимые поля. Не забудьте сохранить внесенные изменения.*

*После этого пользователь будет доступен в листе согласования в качестве утверждающего лица.*